



スマホ指定席予約の かんたんガイド

まずは 指定席ネット予約の
会員登録

一般会員登録は
こちらから



予約はかんたん3STEP!

(抽選発売の場合)

1



ログインしたら
希望の開催日の
抽選にお申込み



ログイン画面で会員番号
とパスワードを入力



希望の競馬場・
開催日を選択し検索




受付中の開催日
を選択



席種・チケットの枚数
を選択し申込に進む



申込内容を確認し
申込を確定



申込完了

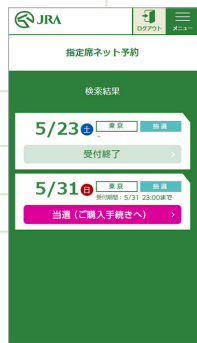


2 当選を確認したら 座席を指定



競馬場・開催日を選 択し検索


※抽選申込履歴から
確認することも可能です。



当選を確認し、 ご購入手続きへ



座席をシートマップより選択
※おまかせ席選択も可能です。



シートマップより
ご希望の座席を選択



購入手続きへ



3 クレジットカードで 決済

決済情報を入 力して 予約完了

残席・キャンセル席発売について

残席・キャンセル席がある場合は、指定席ネット予約サイトにて先着で発売いたします。

※入場制限等により、実施しない場合もございます。

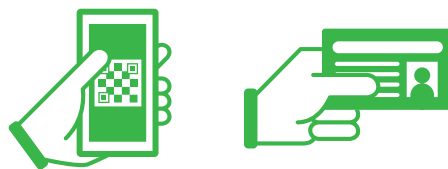


ログイン画面で
会員番号とパスワードを入力し、
「発券用QRコード表示」を選択



QRコード画面

当日は指定席券を引き換えるだけで
らくらく観戦!



指定席ネット予約サイトに
表示される QRコード

公的機関発行の
写真付き身分証明書



指定席の転売・譲渡・代理購入は禁止行為です。