

電話・インターネット投票 操作マニュアル

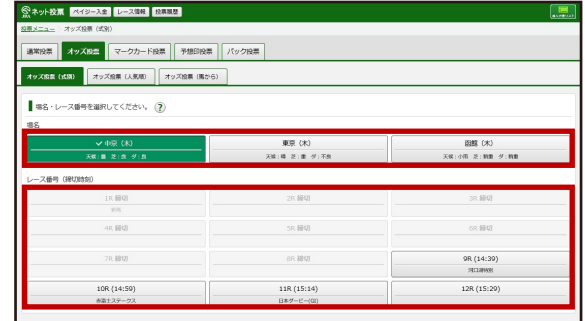
A - PAT
エ - パ ッ ト

パソコンで購入

- オッズ投票 -

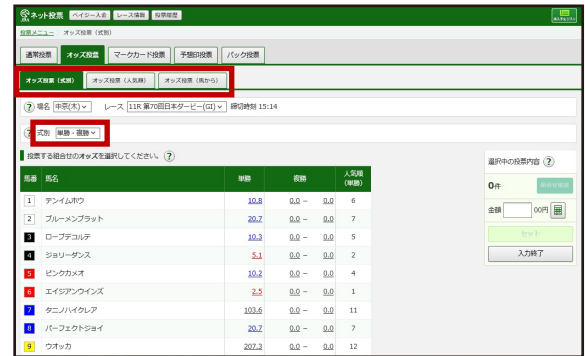
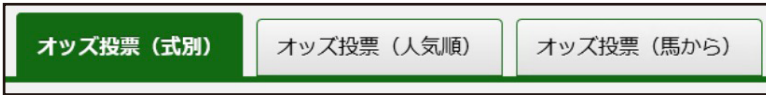
STEP 1 「競馬場(曜日)」・「レース」を選択

オッズ投票を行いたい「競馬場(曜日)」・「レース」をクリックしてください。



STEP 2 「式別」を選択

「式別」を選択してください。
 なお、以下のタブから「人気順」・「馬から」も選択いただけます。



式別を選択後のオッズ表示

- * 「単・複、枠連、馬連、ワイド、馬単」を選択した場合、選択した式別で全ての組合せオッズを一覧表示します。
- * 「3連複、3連単」を選択した場合、軸馬を選択すると選択した式別で対応する組合せオッズを一覧表示します。
- * 「人気順」を選択した場合、選択した式別の人気順オッズ「上位1-100件」「上位101-200件」「上位201-300件」「下位100件」を一覧表示します。
- * 「馬から」を選択した場合、馬番を3頭以上選択後に「オッズを表示」ボタンをクリックすると、式別「単勝・複勝、馬連、馬単、ワイド、3連複、3連単」にて対応する組合せオッズを一覧表示します。

パソコンで購入 操作方法 オッズ投票

投票するベットのオッズをクリックしてください。

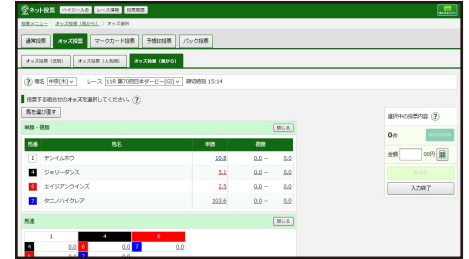
【式別】 選択画面



【人気順】 選択画面



【馬から】 選択画面



STEP 3 金額を入力

投票するベットのオッズを選択後に「セット」をクリックすると、画面右上の「購入予定リスト」に内容が反映されます。「購入予定リスト」をクリックし、全てのベットに金額を入力してください。



- ・ 表の金額欄へ直接入力
- ・ 「テンキー」で金額入力し、「セット」をクリックして入力
- ・ 最上部の「テンキー」で金額入力し、「一括セット」、または「予算セット」をクリックして入力

金額の入力方法は、以下の3つがあります。

個別	金額セット	テンキーで入力した金額が、「セット」をクリックすると各ベットに入力されます。
一括	金額セット	テンキーで入力した金額が、「一括セット」をクリックすると未入力のベット全てに入力されます。
予算	金額セット	テンキーで入力した金額が、「予算セット」をクリックすると未入力のベットに対し、払い戻し後の期待値が概ね均一となるように自動配分されます。

- * 入力した全ての金額をクリアするには、「金額をクリア」をクリックしてください。
- * ベットを削除する場合は、削除対象のベットの「削除」をクリックしてください。
また、全てのベットを削除するには「全て削除」をクリックしてください。

STEP 4 投票内容を確認し、購入

投票内容、金額をご確認の上、「合計金額」を入力し「購入する」をクリックしてください。

続けて購入する場合は、投票結果画面にて「続けて購入する」をクリックしてください。

注意事項

「購入する」をクリック後、通信やパソコンの状態により受付番号が確認できない場合でも投票が成立していることがありますので、必ず投票履歴メニューで投票内容をご確認ください。

買付状況	投票内容	組数/オッズ	金額	修正
1	新潟 (土) 12R 単勝 締切時刻: 16:19	01	1.0	3,000円
2	新潟 (土) 12R 複勝 締切時刻: 16:19	01	1.0 - 2.0	1,000円
3	新潟 (土) 12R 枠連 ながし 締切時刻: 16:19	1 - 枠数7	2組	各 1,000円 計 700円
4	小倉 (土) 12R 馬連 ながし 締切時刻: 16:49	01 - 9頭	2組	各 1,000円 計 900円

合計金額: 2,000円

合計金額入力: 2000円

購入する

投票結果

購入限度額 76,300円
購入可能件数 2,622件

お客様の投票を受け付けました。

受付番号: 0238 受付時刻: 18:13 受付ベット数: 1

件数	内容	投票内容	組数	金額	馬券表示
1	東京 (日) 10R 単勝	03	1組	100円	

合計金額: 100円

続けて購入する