

電話・インターネット投票 操作マニュアル

**EP PAT**  
ソク バ ッ ト

パソコンで購入

- 操作マニュアル -

# パソコンで購入 操作の流れ

## STEP 1 INET-IDを入力し「ログイン」

INET-IDは、パソコン版インターネット投票をご利用の際に加入者ご本人様を確認するための8桁の英数字からなるコードです。

INET-IDが  
ご不明な場合は…

電話・インターネット投票会員専用Webサービス「[Club JRA-Net](#)」にログインし、「各種情報照会」の「加入者情報照会」よりご確認くださいか、[PATサービスセンター](#)までお問い合わせください。

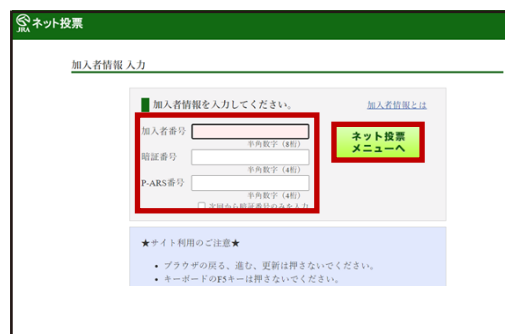


## STEP 2 加入者番号、暗証番号、P-ARS番号を入力

加入者番号、暗証番号、P-ARS番号を入力し、「ネット投票メニューへ」をクリックします。

加入者番号、暗証番号、  
P-ARS番号がご不明な  
場合は…

[PATサービスセンター](#)までお問い合わせください。なお、P-ARS番号については、電話・インターネット投票会員専用Webサービス「[Club JRA-Net](#)」にログインし、「各種情報照会」の「加入者情報照会」より確認することもできます。



|         |  |
|---------|--|
| 加入者番号   | 電話・インターネット投票をご利用の際に加入者ご本人様を確認するための8桁の数字（番号）です。 |
| 暗証番号    | 電話・インターネット投票をご利用の際に必要な4桁の数字（番号）です。             |
| P-ARS番号 | 電話・インターネット投票をご利用の際に加入者ご本人様を確認するための4桁の数字（番号）です。 |

## STEP 3 ネット投票メニューへ

ネット投票メニューの各メニューから勝馬投票券をご購入いただけます。

※画面はイメージであり、予告なく変更する場合があります。





ログイン

入金

出金

入出金履歴

**節（通常土日）の初めの投票前に必ず「入金」を行ってください。**

即PATで馬券を買うにはまず、**銀行口座からJRAの電話・インターネット投票システムへ馬券購入資金の「入金」**が必要となります。インターネット投票へログインして入出金メニューを開いてください。

## ログイン

### STEP 1 JRAホームページからインターネット投票へ

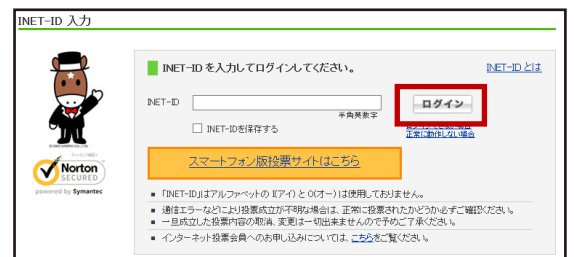
JRAホームページ (https://jra.jp) から

JRA・海外ネット投票 **EP PAT A-PAT** ログイン をクリックします。



### STEP 2 INET-IDを入力⇒「ログイン」

- ※半角であれば、大文字・小文字どちらも可能
- ※アルファベットの I (アイ)と O (オー)はありません。
- ※「INET-IDを保存する」にチェックを入れることで、次回以降は自動的にINET-IDが表示されます。(最終ログインより365日間有効です。)



## STEP 3 加入者情報を入力⇒「ネット投票メニューへ」

※暗証番号は加入者様ご自身に決めていただいた  
4桁の数字です。

※「次回から暗証番号のみを入力」にチェックを入れる  
ことで、次回以降は自動的に加入者番号、P-ARS  
番号が表示されます。(最終ログインより365日間有効です。)

## STEP 4 ログイン後の投票メニューから「入出金・ペイジー入金」を選択

※購入限度額が0円の場合、「入出金・ペイジー入金」は  
黄色い枠で囲まれ、メッセージが表示されます。

7時00分から17時30分まで

「INET-ID」「加入者番号」「P-ARS番号」「暗証番号」がご不明の場合は、JRA PATサービスセンターまでお問い合わせください。

# JRA PATサービスセンター 050-3771-2000

※ご利用の際には電話番号をよくお確かめのうえ、お間違いのないようお願い申し上げます。

※電話番号を通知してお掛けください（非通知は着信できません）。

※050からはじまるIP電話をご利用いただけない場合は、03-5620-2000をご利用ください。

### 【JRA開催日】

土曜日 7時00分から17時30分まで

日曜日 7時00分から17時00分まで

(発走予定時が17時以降の地方競馬のGI競走及び、JpnGI競走発売日は、発売最終レースの発走時刻の4分前まで問い合わせを受け付けます。)

### 【平日】(地方競馬の発売をしない祝日・年末年始・一部メンテナンス日を除く)

10時00分から17時00分まで

(発走予定時が17時以降の地方競馬のGI競走及び、JpnGI競走発売日は、発売最終レースの発走時刻の4分前まで問い合わせを受け付けます。)

※050-3771-2000へのNTT固定電話からの通話料は、全国一律10.8円+税/3分です。

ログイン

入金

出金

入出金履歴

## 入金

銀行口座からJRAの電話・インターネット投票システムに、馬券購入資金を移動します。

### STEP 1 「入金指示」を選択



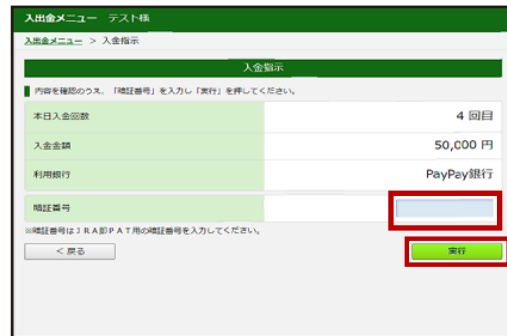
### STEP 2 「入金金額」を入力⇒「次へ」

※1日につき3回目以降の入金には、1回15円の手数料がかかります。



## STEP 3 入力内容に間違いがないことを確認して 「暗証番号」を入力⇒「実行」

※暗証番号は加入者様ご自身に決めていただいた4桁の数字です。  
(キャッシュカードの暗証番号ではありません。)



## STEP 4 「閉じる」を選択⇒投票メニューへ戻ってください

これで「入金」は終了です。

※銀行とJRA間で入金が完了したかどうかにつきましては、  
「入出金メニュー」の「入出金履歴照会」にてご確認ください。  
(入金完了まで若干お時間がかかる場合があります。)



## STEP 5 「情報の更新」を選択

入金金額が購入限度額に反映されます。



ログイン

入金

出金

入出金履歴

## 出金

JRAの電話・インターネット投票システムから銀行口座に、お客様残高（購入限度額）を振込みます。

以下の2通りの方法があります。

### ①一括出金

以下の時間にお客様の銀行口座へ、お客様残高を自動的に振り込ませていただきます。

お客様ご自身の操作の必要はございません。

|            |                 |
|------------|-----------------|
| PayPay銀行   | 節終了後の当日の24時まで   |
| 楽天銀行       |                 |
| 住信SBIネット銀行 |                 |
| りそな銀行      |                 |
| 埼玉りそな銀行    |                 |
| auじぶん銀行    |                 |
| 三井住友銀行     | 節終了後の翌日の午前中     |
| 三菱UFJ銀行    | 節終了後の翌銀行営業日の午前中 |
| ゆうちょ銀行     | 節終了後の翌日の9時30分まで |

#### 【節とは】

原則として連続する勝馬投票券発売日を指し、通常は土曜日～日曜日。

但し、3日間開催や代替開催及び地方競馬の発売により、月曜日以降も発売日が連続した場合はその最終日までが節となります。

（なお、年末年始等は節の取扱いが異なる場合があります。）

### ②途中出金

お客様が「出金指示」することによって、お客様残高を発売時間内でもお客様の口座に戻す（出金する）ことが可能です。

※お客様残高の全額を振入いたします。

※発売時間内ならびに節最終日（通常日曜日）の全発売競走確定のおおむね5分後までご利用いただけます。

※手数料はかかりません。

# パソコンで購入 操作方法 入出金メニュー

## STEP 1 入出金メニューから「出金指示」を選択



## STEP 2 「暗証番号」を入力⇒「実行」



## STEP 3 「閉じる」を選択⇒投票メニューへ戻ってください

これで「出金」は終了です。

※銀行とJRA間で出金が完了したかどうかにつきましては、「入出金メニュー」の「入出金履歴照会」にてご確認ください。  
(出金完了まで若干お時間がかかる場合があります。)



ログイン

入金

出金

入出金履歴

## 入出金履歴照会

入出金の履歴をご確認いただけます。

### STEP 1 「入出金履歴照会」を選択



### STEP 2 入出金履歴をご確認ください

| 入金金額合計         | 15,000円 | 出金金額合計              | 15,000円      |      |
|----------------|---------|---------------------|--------------|------|
| 戻る             |         |                     |              |      |
| 発売日: 06月22日(木) |         |                     |              |      |
| 受付ID           | 指示      | 入出金金額(手数料)          | 指示日時         | 処理結果 |
| 217044001      | 入金      | 1,000円              | 06月22日 13:38 | 完了   |
| 217044002      | 入金      | 2,000円              | 06月22日 13:38 | 完了   |
| 217044003      | 入金      | 3,000円<br>(手数料 15円) | 06月22日 13:39 | 完了   |
| 217044004      | 入金      | 4,000円<br>(手数料 15円) | 06月22日 13:41 | 完了   |
| 217044005      | 入金      | 5,000円<br>(手数料 15円) | 06月22日 13:42 | 完了   |
| 217044006      | 出金      | 15,000円             | 06月22日 13:43 | 完了   |

|                  |  |
|------------------|--|
| 入金金額合計<br>出金金額合計 | 入出金それぞれの処理金額合計が表示されます。                               |
| 受付ID             | 各処理の受付固有番号です。  |
| 指示               | 指示内容の区別です。「入金」もしくは「出金」が表示されます。                       |
| 入出金金額・手数料        | 実行された入出金の金額、および銀行手数料が表示されます。                         |
| 指示日時             | お客様の入出金指示を受け付けた日時が表示されます。                            |
| 処理結果             | 実行した処理の結果が表示されます。<br>「完了」となっていない場合は、購入限度額に反映されていません。 |

# パソコンで購入 操作方法 通常投票

## STEP 1 「競馬場（曜日）」・「レース」を選択

通常投票を行いたい「競馬場（曜日）」・「レース」をクリックしてください。



## STEP 2 投票内容を選択し、「金額」を入力

「式別」及び、「方式」「馬（枠）番」を選択後、金額を入力してください。「セット」（または「展開セット」）することで、1件（「展開セット」の場合複数件）の投票内容が画面右上の「購入予定リスト」に反映されます。



「展開セット」ボタン

ながし（マルチ含む）・ボックス・フォーメーション投票で組合せ毎に金額を変更したい場合などに「展開セット」することで、「複数ベット=1件」を1ベットずつに展開します。

## STEP 3 投票内容を確認し、購入

画面右上の「購入予定リスト」をクリックし、投票内容を確認してください。必要に応じて金額を修正してください。

| 件数<br>状況 | 投票内容                          | 組数/オッズ  | 金額                      | 修正<br>削除 |
|----------|-------------------------------|---------|-------------------------|----------|
| 1<br>オッズ | 新潟（土）12R 単勝<br>締切時刻：16:19     | 01      | 1.0<br>3 00円            | 修正<br>削除 |
| 2<br>オッズ | 新潟（土）12R 複勝<br>締切時刻：16:19     | 01      | 1.0 - 2.0<br>1 00円      | 修正<br>削除 |
| 3<br>オッズ | 新潟（土）12R 枠連 ながし<br>締切時刻：16:19 | 1 - 枠数7 | 7組<br>各 1 00円<br>計 700円 | 修正<br>削除 |
| 4<br>オッズ | 小倉（土）12R 馬連 ながし<br>締切時刻：16:49 | 01 - 9頭 | 9組<br>各 1 00円<br>計 900円 | 修正<br>削除 |

- ・ 表の金額欄へ直接入力
- ・ 「テンキー」で金額入力し、「セット」をクリックして入力
- ・ 最上部の「テンキー」で金額入力し、「一括セット」、または「予算セット」をクリックして入力



# 操作方法 通常投票

金額の入力方法は、以下の3つがあります。

|    |       |  |
|----|-------|--|
| 個別 | 金額セット | テンキーで入力した金額が、「セット」をクリックすると各ベットに入力されます。                               |
| 一括 | 金額セット | テンキーで入力した金額が、「一括セット」をクリックすると未入力のベット全てに入力されます。                        |
| 予算 | 金額セット | テンキーで入力した金額が、「予算セット」をクリックすると未入力のベットに対し、払い戻し後の期待値が概ね均一となるように自動配分されます。 |

\* 入力した全ての金額をクリアするには、「金額をクリア」をクリックしてください。

\* ベットを削除する場合は、削除対象のベットの「削除」をクリックしてください。

また、全てのベットを削除するには「全て削除」をクリックしてください。

投票内容、金額をご確認の上、「合計金額」を入力し「購入する」をクリックしてください。

続けて購入する場合は、投票結果画面にて「続けて購入する」をクリックしてください。

## 注意事項

「購入する」をクリック後、通信やパソコンの状態により受付番号が確認できない場合でも投票が成立していることがありますので、必ず投票履歴メニューで投票内容をご確認ください。

購入予定リスト

購入限度額 1,000,000円  
購入可能件数 2,700件

投票内容および全ての金額を入力したことを確認のうえ、合計金額を入力して投票してください。

金額  一括セット 予算セット

※オッズは購入予定リストに追加した時点の値です。

| 件数<br>状況                              | 投票内容    | 組数/オッズ    | 金額                 | 修正<br>削除 |
|---------------------------------------|---------|-----------|--------------------|----------|
| 1<br>新選 (土) 12R 単勝<br>締切時刻: 16:19     | 01      | 1.0       | 3,000円             |          |
| 2<br>新選 (土) 12R 複勝<br>締切時刻: 16:19     | 01      | 1.0 - 2.0 | 1,000円             |          |
| 3<br>新選 (土) 12R 枠連 ななし<br>締切時刻: 16:19 | 1 - 枠数7 | 7組        | 各 1,000円<br>計 700円 |          |
| 4<br>小倉 (土) 12R 馬連 ななし<br>締切時刻: 16:49 | 01 - 9頭 | 9組        | 各 1,000円<br>計 900円 |          |

合計金額: 2,000円

合計金額入力:  円

購入する

投票結果

購入限度額 76,300円  
購入可能件数 2,622件

お客様の投票を受け付けました。

受付番号: 0238 受付時刻: 18:13 受付ベット数: 1

| 件数<br>状況 | 投票内容          | 組数 | 金額 | 馬券表示 |
|----------|---------------|----|----|------|
| 1        | 東京 (日) 10R 単勝 | 03 | 1組 | 100円 |

合計金額: 100円

00000000

続けて購入する

# 操作方法 オッズ投票

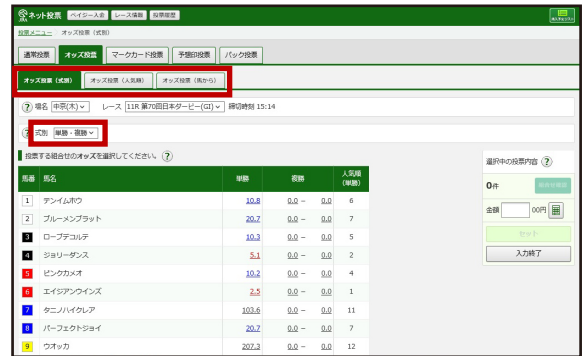
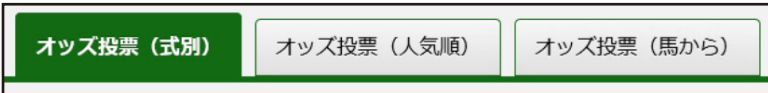
## STEP 1 「競馬場(曜日)」・「レース」を選択

オッズ投票を行いたい「競馬場(曜日)」・「レース」をクリックしてください。



## STEP 2 「式別」を選択

「式別」を選択してください。  
 なお、以下のタブから「人気順」・「馬から」も選択いただけます。



### 式別を選択後のオッズ表示

- \* 「単・複、枠連、馬連、ワイド、馬単」を選択した場合、選択した式別で全ての組合せオッズを一覧表示します。
- \* 「3連複、3連単」を選択した場合、軸馬を選択すると選択した式別で対応する組合せオッズを一覧表示します。
- \* 「人気順」を選択した場合、選択した式別の人気順オッズ「上位1-100件」「上位101-200件」「上位201-300件」「下位100件」を一覧表示します。
- \* 「馬から」を選択した場合、馬番を3頭以上選択後に「オッズを表示」ボタンをクリックすると、式別「単勝・複勝、馬連、馬単、ワイド、3連複、3連単」にて対応する組合せオッズを一覧表示します。

# パソコンで購入 操作方法 オッズ投票

投票するベットのオッズをクリックしてください。

【式別】 選択画面



【人気順】 選択画面



【馬から】 選択画面



## STEP 3 金額を入力

投票するベットのオッズを選択後に「セット」をクリックすると、画面右上の「購入予定リスト」に内容が反映されます。「購入予定リスト」をクリックし、全てのベットに金額を入力してください。



- ・ 表の金額欄へ直接入力
- ・ 「テンキー」で金額入力し、「セット」をクリックして入力
- ・ 最上部の「テンキー」で金額入力し、「一括セット」、または「予算セット」をクリックして入力

金額の入力方法は、以下の3つがあります。

|          |  |
|----------|--|
| 個別 金額セット | テンキーで入力した金額が、「セット」をクリックすると各ベットに入力されます。                               |
| 一括 金額セット | テンキーで入力した金額が、「一括セット」をクリックすると未入力のベット全てに入力されます。                        |
| 予算 金額セット | テンキーで入力した金額が、「予算セット」をクリックすると未入力のベットに対し、払い戻し後の期待値が概ね均一となるように自動配分されます。 |

- \* 入力した全ての金額をクリアするには、「金額をクリア」をクリックしてください。
- \* ベットを削除する場合は、削除対象のベットの「削除」をクリックしてください。  
また、全てのベットを削除するには「全て削除」をクリックしてください。

## STEP 4 投票内容を確認し、購入

投票内容、金額をご確認の上、「合計金額」を入力し「購入する」をクリックしてください。  
 続けて購入する場合は、投票結果画面にて「続けて購入する」をクリックしてください。

### 注意事項

「購入する」をクリック後、通信やパソコンの状態により受付番号が確認できない場合でも投票が成立していることがありますので、必ず投票履歴メニューで投票内容をご確認ください。

購入予定リスト

購入限度額 1,000,000円  
購入可能件数 2,700件

投票内容および全ての金額を入力したことを確認のうえ、合計金額を入力して投票してください。

金額  円

| 件数<br>状況                              | 投票内容      | 組数/オッズ    | 金額   | 修正<br>削除  |
|---------------------------------------|-----------|-----------|--|---|
| 1<br>新馬 (土) 12R 単勝<br>締切時刻: 16:19     | 01        | 1.0       | <input type="text" value="300"/> 円<br>計 700円   | <input type="checkbox"/> <input type="checkbox"/> |
| 2<br>新馬 (土) 12R 複勝<br>締切時刻: 16:19     | 01        | 1.0 - 2.0 | <input type="text" value="100"/> 円             | <input type="checkbox"/> <input type="checkbox"/> |
| 3<br>新馬 (土) 12R 枠連 なぎし<br>締切時刻: 16:19 | ▶ 1 - 枠数7 | 7組        | 各 <input type="text" value="100"/> 円<br>計 700円 | <input type="checkbox"/> <input type="checkbox"/> |
| 4<br>小倉 (土) 12R 馬連 なぎし<br>締切時刻: 16:49 | ▶ 01 - 9頭 | 9組        | 各 <input type="text" value="100"/> 円<br>計 900円 | <input type="checkbox"/> <input type="checkbox"/> |

合計金額: 2,000円

合計金額入力:  円

投票結果

購入限度額 76,300円  
購入可能件数 2,622件

お客様の投票を受け付けました。

受付番号: 0238 受付時刻: 18:13 受付ベット数: 1

| 件数<br>状況           | 投票内容 | 組数 | 金額   | 馬券表示                                |
|--------------------|------|----|------|-------------------------------------|
| 1<br>東京 (日) 10R 単勝 | 03   | 1組 | 100円 | <input type="button" value="馬券表示"/> |

合計金額: 100円

# 操作方法 マークカード投票

実際にマークカードを塗るようにご投票いただけます。

## STEP 1 「競馬場(曜日)」・「レース」・「マークカード」を選択

「競馬場(曜日)」・「レース」・「マークカード」をクリックし、マークカードの種類を選択してください。



## STEP 2 「マークカード」の記入をする

実際にマークカードを塗るように、クリックして黒く塗りつぶしてください。



\* マークカードについての説明はこちらをご覧ください。

<https://jra.jp/kouza/beginner/mark/>

## STEP 3 金額を確認

マークカードを記入後「セット」をクリックすると、画面右上の「購入予定リスト」に内容が反映されます。「購入予定リスト」をクリックし、必要に応じて金額を修正してください。

The screenshot shows the '購入予定リスト' (Purchase Plan List) interface. At the top, it displays '購入限度額 1,000,000円' and '購入可能件数 2,700件'. Below this, there are input fields for '金額' (Amount) set to '1.00円', and buttons for '一括セット' (Batch Set), '予算セット' (Budget Set), and '閉じる' (Close). A table lists the selected bets with columns for '件数状況' (Item Status), '投票内容' (Vote Content), '組数/オッズ' (Number of Groups/Odds), '金額' (Amount), and '修正 削除' (Modify/Delete). The table contains four rows of bets, including '新潟 (土) 12R 単勝' and '小倉 (土) 12R 馬連'.

- ・ 表の金額欄へ直接入力
- ・ 「テンキー」で金額入力し、「セット」をクリックして入力
- ・ 最上部の「テンキー」で金額入力し、「一括セット」、または「予算セット」をクリックして入力

金額の入力方法は、以下の3つがあります。

|          |  |
|----------|--|
| 個別 金額セット | テンキーで入力した金額が、「セット」をクリックすると各ベットに入力されます。                               |
| 一括 金額セット | テンキーで入力した金額が、「一括セット」をクリックすると未入力のベット全てに入力されます。                        |
| 予算 金額セット | テンキーで入力した金額が、「予算セット」をクリックすると未入力のベットに対し、払い戻し後の期待値が概ね均一となるように自動配分されます。 |

- \* 入力した全ての金額をクリアするには、「金額をクリア」をクリックしてください。
- \* ベットを削除する場合は、削除対象のベットの「削除」をクリックしてください。  
また、全てのベットを削除するには「全て削除」をクリックしてください。

## STEP 4 投票内容を確認し、購入

投票内容、金額をご確認の上、「合計金額」を入力し「購入する」をクリックしてください。

続けて購入する場合は、投票結果画面にて「続けて購入する」をクリックしてください。

### 注意事項

「購入する」をクリック後、通信やパソコンの状態により受付番号が確認できない場合でも投票が成立していることがありますので、必ず投票履歴メニューで投票内容をご確認ください。

| 件数/状況                                 | 投票内容    | 組数/オッズ    | 金額                   | 修正 | 削除 |
|---------------------------------------|---------|-----------|----------------------|----|----|
| 1<br>新選 (土) 12R 単勝<br>締切時刻: 16:19     | 01      | 1.0       | 3,000円               |    |    |
| 2<br>新選 (土) 12R 複勝<br>締切時刻: 16:19     | 01      | 1.0 - 2.0 | 1,000円               |    |    |
| 3<br>新選 (土) 12R 枠連 ながし<br>締切時刻: 16:19 | 1 - 枠数7 | 7組        | 各 1,000円<br>計 7,000円 |    |    |
| 4<br>小倉 (土) 12R 枠連 ながし<br>締切時刻: 16:49 | 01 - 9頭 | 9組        | 各 1,000円<br>計 9,000円 |    |    |

金額: 1,000円 | 一括セット | 字辨セット

合計金額: 2,000円 | 購入する

| 件数/状況              | 投票内容 | 組数 | 金額   | 別表示 |
|--------------------|------|----|------|-----|
| 1<br>東京 (日) 10R 単勝 | 03   | 1組 | 100円 |     |

合計金額: 100円

続けて購入する



# 操作方法 予想印投票

出馬表に予想印をつけ、着順を設定することにより、お好みの組合せでご投票いただけます。

## STEP 1 「競馬場(曜日)」・「レース」を選択

予想印投票を行いたい「競馬場(曜日)」・「レース」をクリックしてください。



## STEP 2 予想印・式別・組合せ・金額を選択

出馬表の「予想」欄に予想印 (◎・○・▲・△) を設定してください。



式別を選択し、各予想印に対してお好みの組合せとなるように着順を設定してください。なお、設定した着順は「チェックした内容を一覧へ保存」をクリックすると保存することができます。



予想印・式別・組合せを設定した後、金額を入力してください。

「選択」欄をクリックし、投票する組合せを選択してください。(はじめは全ての組合せが選択されています。)





## STEP 3 金額を確認

投票する組合せを選択後に金額を確認し、「セット」をクリックすると、画面右上の「購入予定リスト」に内容が反映されます。「購入予定リスト」をクリックし、必要に応じて金額を修正してください。

- ・ 表の金額欄へ直接入力
- ・ 「テンキー」で金額入力し、「セット」をクリックして入力
- ・ 最上部の「テンキー」で金額入力し、「一括セット」、または「予算セット」をクリックして入力

金額の入力方法は、以下の3つがあります。

|    |       |  |
|----|-------|--|
| 個別 | 金額セット | テンキーで入力した金額が、「セット」をクリックすると各ベットに入力されます。                               |
| 一括 | 金額セット | テンキーで入力した金額が、「一括セット」をクリックすると未入力のベット全てに入力されます。                        |
| 予算 | 金額セット | テンキーで入力した金額が、「予算セット」をクリックすると未入力のベットに対し、払い戻し後の期待値が概ね均一となるように自動配分されます。 |

\* 入力した全ての金額をクリアするには、「金額をクリア」をクリックしてください。

\* ベットを削除する場合は、削除対象のベットの「削除」をクリックしてください。

また、全てのベットを削除するには「全て削除」をクリックしてください。

## STEP 4 投票内容を確認し、購入

投票内容、金額をご確認の上、「合計金額」を入力し「購入する」をクリックしてください。

続けて購入する場合は、投票結果画面にて「続けて購入する」をクリックしてください。

### 注意事項

「購入する」をクリック後、通信やパソコンの状態により受付番号が確認できない場合でも投票が成立していることがありますので、必ず投票履歴メニューで投票内容をご確認ください。

購入予定リスト

購入限度額 1,000,000円  
購入可能件数 2,700件

投票内容および全ての金額を入力したことを確認のうえ、合計金額を入力して投票してください。

金額  円

| 件数<br>状況                              | 投票内容      | 配当/オッズ    | 金額   | 修正                       | 削除                       |
|---------------------------------------|-----------|-----------|--|--------------------------|--------------------------|
| 1<br>新馬 (土) 12R 単勝<br>締切時刻: 16:19     | 01        | 1.0       | <input type="text" value="300"/> 円<br>計 700円   | <input type="checkbox"/> | <input type="checkbox"/> |
| 2<br>新馬 (土) 12R 複勝<br>締切時刻: 16:19     | 01        | 1.0 - 2.0 | <input type="text" value="100"/> 円             | <input type="checkbox"/> | <input type="checkbox"/> |
| 3<br>新馬 (土) 12R 枠通 なぎし<br>締切時刻: 16:19 | ▶ 1 - 枠数7 | 7組        | 各 <input type="text" value="100"/> 円<br>計 700円 | <input type="checkbox"/> | <input type="checkbox"/> |
| 4<br>小倉 (土) 12R 馬通 なぎし<br>締切時刻: 16:49 | ▶ 01 - 9頭 | 9組        | 各 <input type="text" value="100"/> 円<br>計 900円 | <input type="checkbox"/> | <input type="checkbox"/> |

合計金額: 2,000円

合計金額入力:  円

投票結果

購入限度額 76,300円  
購入可能件数 2,622件

お客様の投票を受け付けました。

受付番号: 0238 受付時刻: 18:13 受付ベット数: 1

| 件数<br>状況           | 投票内容 | 組数 | 金額   | 馬券表示                                |
|--------------------|------|----|------|-------------------------------------|
| 1<br>東京 (日) 10R 単勝 | 03   | 1組 | 100円 | <input type="button" value="馬券表示"/> |

合計金額: 100円

# パソコンで購入 操作方法 パック投票

あらかじめ用意されたパック（複数の券種、決められた頭数）をまとめて購入できる投票方法です。

## STEP 1 「競馬場（曜日）」・「レース」・「パック」を選択

「競馬場（曜日）」・「レース」を選択後、パック一覧が表示されますので、ご希望のパックの「馬を選択」をクリックしてください。

- \* 出走頭数により発売しないパックもあります。
- \* パックによって1口あたりの投票金額が決まっています。



## STEP 2 馬番と口数を入力

投票する「馬番」をクリックし、投票口数を入力してください。

- \* コンピュータが自動的に相手馬番を選択する「おまかせ選択」もあります。



## STEP 3 金額を確認

口数まで入力後「セット」をクリックすると、画面右上の「購入予定リスト」に内容が反映されます。「購入予定リスト」をクリックし、必要に応じて金額を修正してください。

The screenshot shows the 'Purchase Pending List' (購入予定リスト) interface. At the top, it displays the purchase limit (1,000,000円) and the number of purchasable items (2,700件). Below this, there is a confirmation message and a '金額' (Amount) input field set to 1,000円. There are buttons for '一括セット' (Batch Set) and '予算セット' (Budget Set). A table lists the selected bets with columns for '件数状況' (Item Status), '投票内容' (Bet Content), '組数/オッズ' (Number of Groups/Odds), '金額' (Amount), and '修正 削除' (Modify/Delete). The table contains 4 items, with a total amount of 900円. A 'セット' (Set) button is highlighted in red in the bottom left corner of the interface.

| 件数<br>状況 | 投票内容                             | 組数/オッズ  | 金額                 | 修正 削除 |
|----------|----------------------------------|---------|--------------------|-------|
| 1<br>マウス | 新潟 (土) 12R 単勝<br>締切時刻: 16:19     | 01      | 3,000円             | 修正 削除 |
| 2<br>マウス | 新潟 (土) 12R 複勝<br>締切時刻: 16:19     | 01      | 1,000円             | 修正 削除 |
| 3<br>マウス | 新潟 (土) 12R 枠連 ながし<br>締切時刻: 16:19 | 1 - 枠数7 | 各 1,000円<br>計 700円 | 修正 削除 |
| 4<br>マウス | 小倉 (土) 12R 馬連 ながし<br>締切時刻: 16:49 | 01 - 9頭 | 各 1,000円<br>計 900円 | 修正 削除 |

- ・ 表の金額欄へ直接入力
- ・ 「テンキー」で金額入力し、「セット」をクリックして入力
- ・ 最上部の「テンキー」で金額入力し、「一括セット」、または「予算セット」をクリックして入力

金額の入力方法は、以下の3つがあります。

|          |  |
|----------|--|
| 個別 金額セット | テンキーで入力した金額が、「セット」をクリックすると各ベットに入力されます。                               |
| 一括 金額セット | テンキーで入力した金額が、「一括セット」をクリックすると未入力のベット全てに入力されます。                        |
| 予算 金額セット | テンキーで入力した金額が、「予算セット」をクリックすると未入力のベットに対し、払い戻し後の期待値が概ね均一となるように自動配分されます。 |

- \* 入力した全ての金額をクリアするには、「金額をクリア」をクリックしてください。
- \* ベットを削除する場合は、削除対象のベットの「削除」をクリックしてください。  
また、全てのベットを削除するには「全て削除」をクリックしてください。

## STEP 4 投票内容を確認し、購入

投票内容、金額をご確認の上、「合計金額」を入力し「購入する」をクリックしてください。

続けて購入する場合は、投票結果画面にて「続けて購入する」をクリックしてください。

### 注意事項

「購入する」をクリック後、通信やパソコンの状態により受付番号が確認できない場合でも投票が成立していることがありますので、必ず投票履歴メニューで投票内容をご確認ください。

| 件数<br>伏字 | 投票内容                             | 組数/オッズ    | 金額                         | 修正<br>削除 |
|----------|----------------------------------|-----------|----------------------------|----------|
| 1<br>02  | 新潟 (土) 12R 単勝<br>締切時刻: 16:19     | 01        | 3,000円                     |          |
| 2<br>03  | 新潟 (土) 12R 複勝<br>締切時刻: 16:19     | 1.0 - 2.0 | 1,000円                     |          |
| 3<br>04  | 新潟 (土) 12R 枠連 ながし<br>締切時刻: 16:19 | 1 - 枠数7   | 7組<br>各 1,000円<br>計 7,000円 |          |
| 4<br>05  | 小倉 (土) 12R 前連 ながし<br>締切時刻: 16:49 | 01 - 9頭   | 9組<br>各 1,000円<br>計 9,000円 |          |

金額: 1,000円 一括セット 字替セット

購入予定リスト 1,000,000円 購入可能件数 2,700件 閉じる

投票内容および全ての金額を入力したことを確認のうえ、合計金額を入力して投票してください。

合計金額: 2,000円 購入する

| 件数<br>伏字 | 投票内容          | 組数 | 金額         | 見せ表示 |
|----------|---------------|----|------------|------|
| 1        | 東京 (日) 10R 単勝 | 03 | 1組<br>100円 |      |

購入限度額 76,300円 購入可能件数 2,622件 続けて購入する

お客様の投票を受け付けました。

受付番号: 0238 受付時刻: 18:13 受付ベット数: 1

合計金額: 100円

## 投票履歴を見る

当日または前日(直前の開催日)にご購入いただいた投票内容や現在の残高をご確認できます。  
ご覧になりたい項目をクリックしてご確認ください。



| 票券内容 | 受付番号 | 受付時刻  | 票券内容 | 受付番号 | 受付時刻  | 購入状況 |
|------|------|-------|------|------|-------|------|
| JRA  | 0004 | 13:28 | JRA  | 0003 | 13:27 |      |

|         |            |
|---------|------------|
| 受付番号数   | 2件         |
| 銀行振込残高  | 3,000,000円 |
| 累計購入金額  | 1,700円     |
| 累計払戻金額  | 120円       |
| 1日分購入金額 | 1,500円     |
| 1日分払戻金額 | 0円         |
| 購入総額    | 2,998,400円 |
| 購入可能件数  | 8,993件     |

過去の投票内容が  
知りたい場合は・・・

過去60日間（当日分を除く）にご購入いただいた投票内容については、  
電話・インターネット投票会員専用Webサービス「[Club JRA-Net](#)」に  
ログインし「各種情報照会」メニューの「投票内容照会」よりご確認ください。

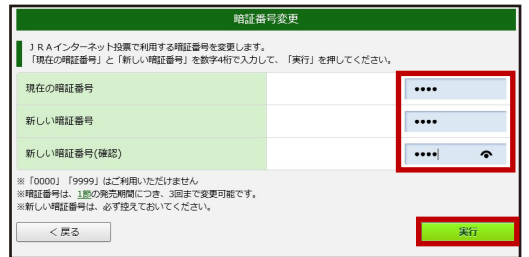
## ■ 暗証番号を変更する

ネット投票にログイン後、投票メニューから、「暗証番号変更・解約」をクリック



「暗証番号変更」をクリックし、「現在の暗証番号」を1回、「新しい暗証番号」を2回入力し、「実行」をクリック

- ※ 変更操作後、新しい暗証番号は即時にご利用可能となります。
- ※ 暗証番号の変更は、1節につき3回まで可能です。



## ペイジー入金サービスを利用する

### 「ペイジー入金サービス」とは？

「ペイジー入金サービス」とは、インターネット投票画面からペイジー(Pay-easy)のシステムを利用して、JRAペイジー入金サービス対応金融機関のインターネットバンキング、モバイルバンキングやATMから、勝馬投票券発売日に即時に追加入金することができるサービスです。

- ▶ [ご利用案内 <A-PAT会員>](#)
- ▶ [ご利用案内 <即PAT会員>](#)
- ▶ [JRAペイジー入金サービス対応金融機関](#)



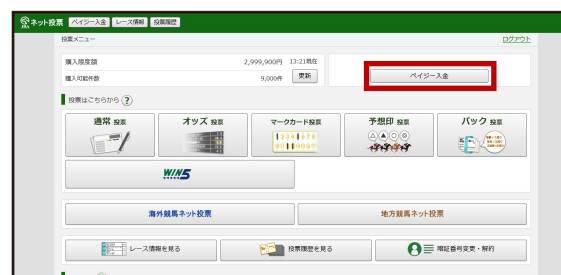
## 操作方法

### A-PAT会員

ネット投票メニューで「ペイジー入金」ボタンをクリックしてください。

### 即PAT会員

ネット投票メニューで「入出金・ペイジー入金」→「ペイジー入金」ボタンをクリックしてください。



### ▶ ペイジー入金の操作方法