



電話・インターネット投票 操作マニュアル

**EP PAT**  
ソク バット

即PAT加入手続きガイド

# 即PAT 加入手続きガイド

口座振替契約

約定確認

加入者登録

申込完了

口座振替契約

## 銀行手続き

即PATご利用のためには、お客様と銀行との間で口座振替契約の手続きが必要となります。銀行とのお手続きを完了させて下さい。

※この画面は銀行のサイトです。

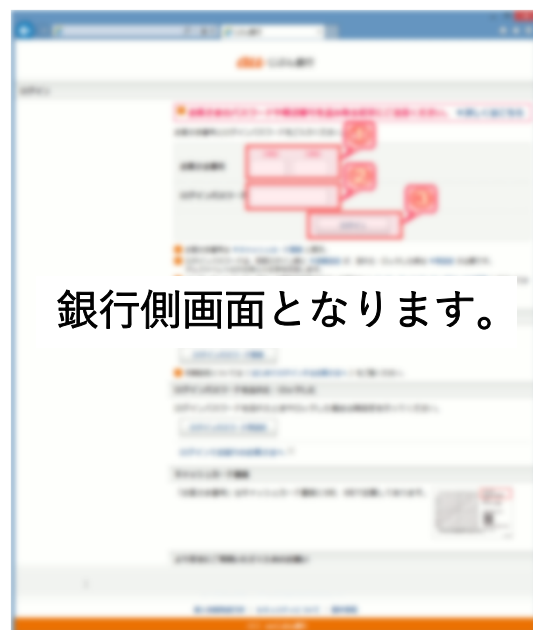
### 1 各銀行サイトへログイン

※ 入力情報についてのご質問は、銀行にお問い合わせください。

### 2 JRA即PATの 口座振替契約の確認

### 3 銀行側お手続き完了後JRA側 画面へ

口座振替手続きを終え、即PAT新規登録手続きに入るボタンを押して下さい。即PATの新規登録手続き画面に移動します。



# 即PAT 加入手続きガイド

口座振替契約

約定確認

加入者登録

申込完了

約定確認

## 約定確認

この画面では、即PATへの登録・ご利用にあたり、ご理解いただく必要のある「約定」を表示します。約定の内容をご理解いただき、同意された上で、「送信」ボタンを押し、登録手続きに進んでください。

### 1 約定

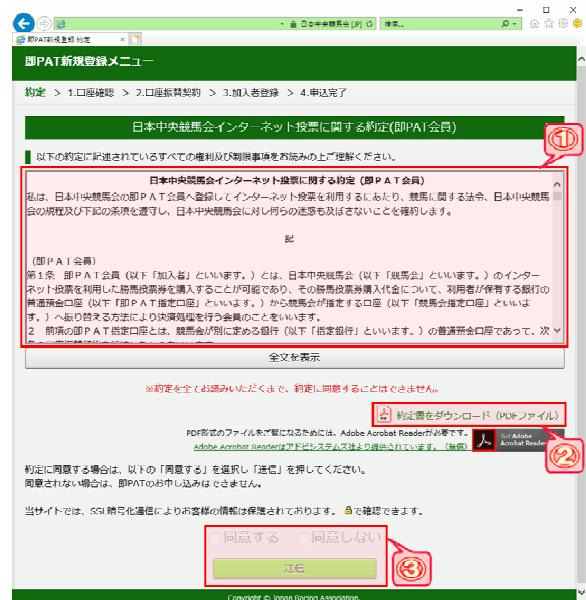
即PATに関する約定です。

### 2 約定 (PDFファイル)

約定のPDFファイルをダウンロードされる場合は、こちらを右クリックして保存して下さい。

### 3 「送信」ボタン

約定をお読みいただき、表記内容に同意される方は、「同意する」を選択して「送信」ボタンを押して下さい。



# 即PAT 加入手続きガイド



## 加入者登録

### 加入者情報

この画面では、即PATへの新規登録にあたり必要な情報を入力していただきます。すべての項目を入力してください。

#### 1 入力ガイド

この画面の入力についての案内画面を開きます。入力方法がわからない場合に参考にしてください。

#### 2 氏名（漢字）

お客様のお名前を**漢字**で入力してください。

#### 3 郵便番号・「住所検索」ボタン

お住まいのご住所の**郵便番号**を入力してください。  
郵便番号を入力されてから「**住所検索**」ボタンを押すと、郵便番号に合致する住所のリストが表示されます。該当する住所を選択していただくと、その情報が画面に反映されます。該当住所が表示されない場合は、直接住所を入力してください。

#### 4 住所（漢字）

お客様のご住所を**漢字**で入力してください。都道府県については、リストボックスから選択してください。

The screenshot shows the 'Step3. 加入者登録' page. It includes a breadcrumb trail: 約定 > 1.口座確認 > 2.口座振替契約 > 3.加入者登録 入力 > 4.申込完了. The form fields are: 氏名(漢字) with sub-fields for 姓 and 名; 郵便番号(半角数字) with a '住所検索' button; and 住所(漢字) with a dropdown menu. Red callouts 1-4 point to the '入力ガイド' link, the name fields, the search button, and the address dropdown respectively.

# 即PAT 加入手続きガイド

## 5 住所（全角カナ）

お客様のご住所の読み仮名を**全角カタカナ**で入力してください。都道府県については、住所（漢字）欄で選択したものが自動的に表示されます。

## 6 電話番号

お客様の**電話番号**を入力してください。

## 7 暗証番号

任意の**暗証番号**をご自由にお決めください。  
暗証番号は、即PATをご利用される際に必要となります。確認のために2回入力してください。

**※暗証番号は、セキュリティのため、数字を画面に表示しませんのでご注意ください。**

**※銀行の暗証番号とは異なりますのでご注意ください。**

## 8 「確認」ボタン

すべての項目を入力されましたら、「**確認**」ボタンを押してください。入力内容の確認画面に遷移します。

The screenshot shows a registration form with the following fields and callouts:

- 5**: A dropdown menu for selecting a prefecture, with the example '例：トウキョウト' (Tokyo) shown.
- 6**: A text input field for the phone number, with the example '例：ミナトクワトロツホンキョー111-1' (Minato-ku, Tokyo) and a note '※「-」は除いてください' (Please omit hyphens).
- 7**: A text input field for the PIN number, with a note '※ 0000, 9999 はご利用いただけません。' (0000, 9999 cannot be used) and a '(確認)' (Confirm) label.
- 8**: A green button labeled '確認' (Confirm).

Additional text on the form includes: '◆即PATでご利用頂く暗証番号をお決めください。' (Please decide on a PIN number for use with immediate PAT), '※暗証番号は表示されません。番号は必ず控えをおいてください。' (The PIN number will not be displayed. Please keep the number safe), and '入力内容をお確かめの上、「確認」を押してください。' (Please confirm the input content and press 'Confirm').



# 即PAT 加入手続きガイド



## 加入者登録

### Club JRA-Net登録

この画面では、Club JRA-Netの加入手続きを行います。入会を希望される方は「登録する」を選択後、「次へ」ボタンを押すことで続けて登録可能です。

#### 1 登録選択

即PATへの加入と併せてClub JRA-Netへ登録を希望される方は「登録する」を選択してください。  
即PATのみの登録を希望される方は「今は登録しない」を選択してください。

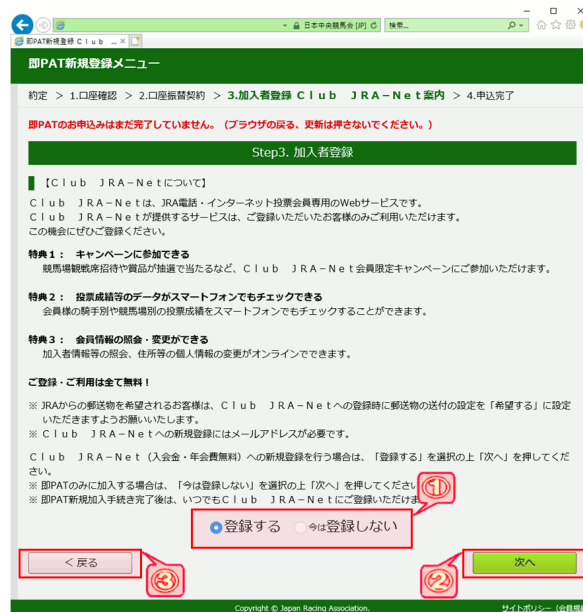
※Club JRA-Netへは後日でも登録可能です。

#### 2 「次へ」ボタン

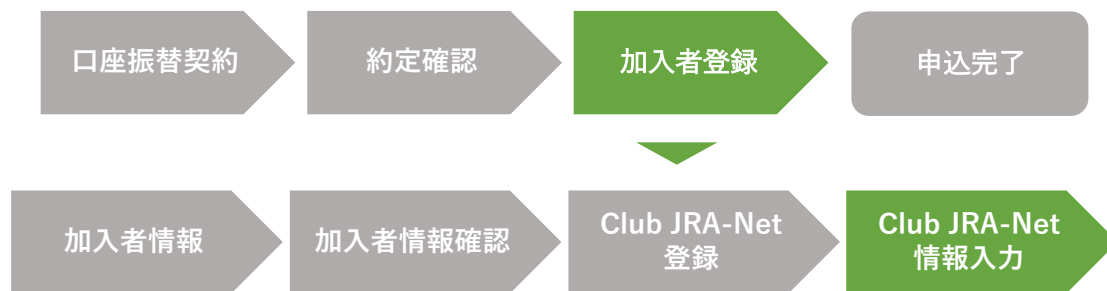
登録内容をご確認の上、「次へ」ボタンを押してください。

#### 3 「戻る」ボタン

「加入者情報確認」画面に戻ります。



# 即PAT 加入手続きガイド



## 加入者登録

### Club JRA-Net情報入力

この画面では、Club JRA-Netへの新規登録にあたり必要な情報を入力していただきます。すべての項目を入力してください。

#### 1 約定

Club JRA-Netに関する約定です。

#### 2 同意確認

約定をお読みいただき、「同意する」をクリックしてください。

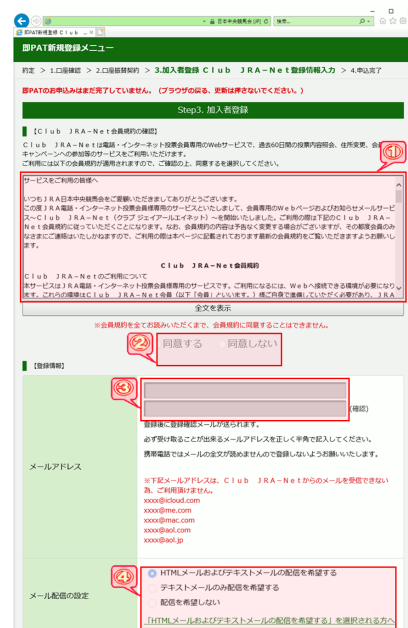
#### 3 メールアドレス入力

Club JRA-Netへ登録するメールアドレスを入力してください。誤入力防止のために2回入力してください。

※入力いただいたメールアドレスに向けてClub JRA-Net仮登録のご案内が送信されます。

#### 4 メール配信の設定

Club JRA-Netからキャンペーンなどお得な情報を配信しています。メール受信の形式・可否を選択してください。





# 即PAT 加入手続きガイド

## 5 郵送物送付の設定

JRAからの郵送物の送付を希望される場合は、「希望する」を選択してください。

## 6 Club JRA-Netコード入力

任意の「4桁以上8桁以下の半角英数字」をご入力ください。

Club JRA-Netコードは、Club JRA-Netへログインされる際に必要となります。確認のために2回入力してください。


## 7 「お申込み」ボタン

このボタンを押して、申し込み完了画面が表示されれば即PATの登録完了となります

**※Club JRA-Net会員の登録は、引き続き仮登録のご案内メールから本登録をお願いします。**

## 8 「戻る」ボタン

「Club JRA-Net登録」に戻ります。



# 即PAT 加入手続きガイド

口座振替契約

約定確認

加入者登録

申込完了

申込完了

## 申込完了

この画面が表示されれば、即PATへの新規登録は完了です。即PATのご利用に必要な「加入者番号」「P-ARS番号」「INET-ID」が表示されますので、お忘れにならないように保存してください。

### 1 加入者番号

即PATのご利用に必要な、お客様固有の番号です。

### 2 暗証番号

即PATのご利用に必要な、お客様にお決めいただいた暗証番号です。

※暗証番号は、セキュリティのため、数字を画面に表示しませんのでご注意ください。

※銀行の暗証番号とは異なりますのでご注意ください。

### 3 P-ARS番号

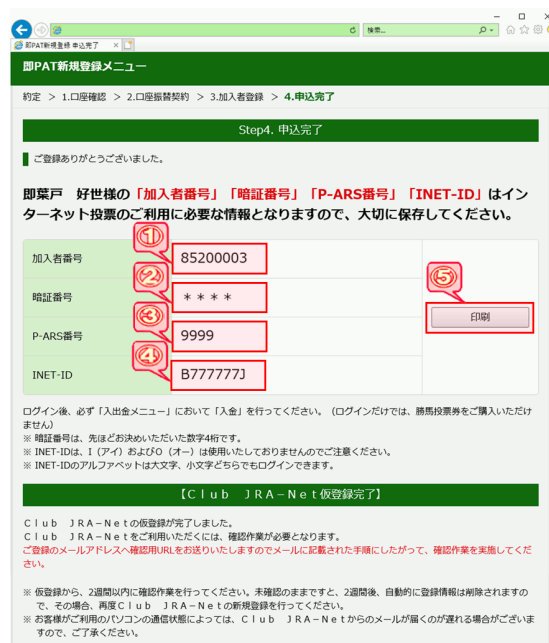
即PATのご利用に必要な、お客様の認証番号です。

### 4 INET-ID

即PATのご利用に必要なお客様の認証コードです。

### 5 「印刷」ボタン

お客様のパソコンにプリンターが接続されていれば、画面の内容を印刷することができます。



# 即PAT 加入手続きガイド

## 6 IPAT（JRA・海外競馬）の URL・リンク

IPAT（JRA・海外競馬）のURL・リンクです。パソコン、スマートフォン、ガラケー型スマートフォンですぐにJRA開催の投票をされる場合は、こちらのリンクからIPATのログインページにアクセスしてください。バーコード読取機能対応機種をお使いのお客様は、バーコードからもアクセスいただけます。

## 7 IPAT（地方競馬）の URL・リンク

IPAT（地方競馬）のURL・リンクです。パソコン、スマートフォン、ガラケー型スマートフォンですぐに地方競馬の投票をされる場合は、こちらのリンクから地方IPATのログインページにアクセスしてください。バーコード読取機能対応機種をお使いのお客様は、バーコードからもアクセスいただけます。

## 8 「閉じる」ボタン

このボタンを押すと、ウインドウを閉じます。  
**※ウインドウを閉じる前に、表示内容を必ずお控えください。**

