

電話・インターネット投票 操作マニュアル

EP PAT
ソク バット

解約予約

-携帯電話をご利用の方-

解約予約

入出金メインメニュー
(解約予約前)

解約予約受付

解約予約確認

解約予約結果

入出金メインメニュー
(解約予約後)

解約予約

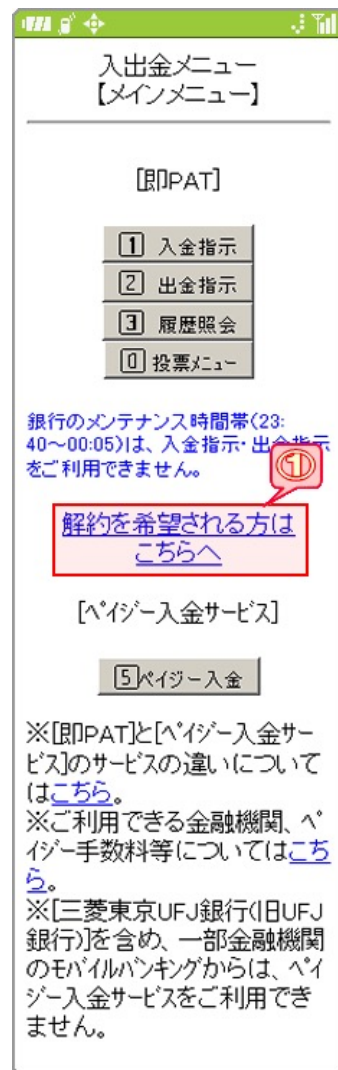
入出金メインメニュー (解約予約前)

即PATを解約する場合は、入出金メインメニュー画面の下、

「解約を希望される方はこちらへ」のリンクから、解約手続きを行ってください。

1 解約手順リンク

オンラインでの解約手順画面に移動します。



解約予約

入出金メインメニュー
(解約予約前)

解約予約受付

解約予約確認

解約予約結果

入出金メインメニュー
(解約予約後)

解約予約

解約予約受付

即PATの解約を申込む際、その理由をお聞かせください。

今後のサービス提供の参考とさせていただきます。

1 解約理由

該当する解約理由をリストボックスから選択してください。

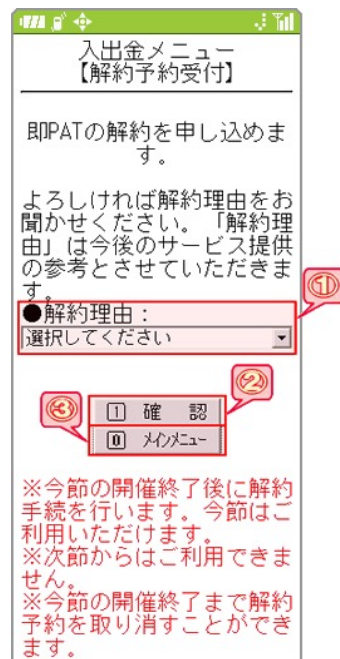
2 「確認」 ボタン

解約予約の確認画面に移動します。

解約手続を進められる場合は、解約理由を選択された上で、「確認」ボタンを押してください。

3 「メインメニュー」 ボタン

入出金メインメニューに移動します。



解約予約

入出金メインメニュー
(解約予約前)

解約予約受付

解約予約確認

解約予約結果

入出金メインメニュー
(解約予約後)

解約予約

解約予約確認

この画面では、即PATの解約予約手続きを実行します。

暗証番号を入力して実行ボタンを押すと、解約予約の受付が完了します。

1 暗証番号入力

JRA即PAT用の暗証番号を入力します。

2 「実行」ボタン

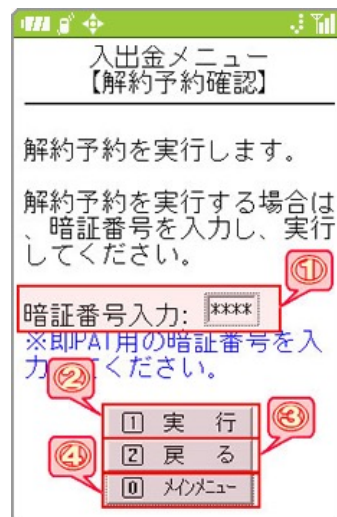
解約予約を実行します。

3 「戻る」ボタン

前の画面に戻ります。

4 「メインメニュー」ボタン

入出金メインメニューに移動します。



解約予約

入出金メインメニュー
(解約予約前)

解約予約受付

解約予約確認

解約予約結果

入出金メインメニュー
(解約予約後)

解約予約

解約予約結果

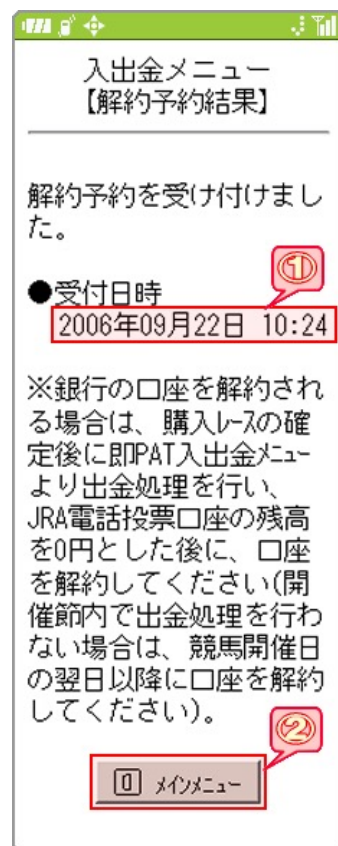
この画面が表示されれば、解約予約の受付が完了です。

1 受付日時

解約予約を受け付けた日時を表示します。

2 「メインメニュー」ボタン

入出金メインメニューに移動します。



解約予約

入出金メインメニュー
(解約予約前)

解約予約受付

解約予約確認

解約予約結果

入出金メインメニュー
(解約予約後)

解約予約

入出金メインメニュー（解約予約後）

即PATの解約予約の受付手続きが完了すると、入出金メインメニューの画面下に、「解約予約受付中」のメッセージが表示されます。

1 解約予約受付中表示

解約予約を受け付けている場合、「解約予約受付中」のメッセージを表示します。

