

電話・インターネット投票 操作マニュアル

EP PAT
ソク バット

解約予約

-スマートフォンをご利用の方-

解約予約 (スマートフォンをご利用の方)

投票メニュー

暗証番号変更・解約
(解約予約前)

解約理由選択

解約予約

解約予約完了

解約予約

投票メニュー

即PATを解約する場合は、投票メニュー画面の「暗証番号変更・解約」ボタンから、解約手続を行ってください。

1 「暗証番号変更・解約」ボタン

「暗証番号変更・解約」をタップしてください。



解約予約 (スマートフォンをご利用の方)

投票メニュー

暗証番号変更・解約
(解約予約前)

解約理由選択

解約予約

解約予約完了

解約予約

暗証番号変更・解約 (解約予約前)

即PATを解約する場合は、暗証番号変更・解約画面の「解約予約」ボタンをタップして、解約手続を行ってください。

1 「解約予約」ボタン

「解約予約」をタップしてください。



解約予約 (スマートフォンをご利用の方)

投票メニュー

暗証番号変更・解約
(解約予約前)

解約理由選択

解約予約

解約予約完了

解約予約

解約理由選択

即PATの解約を申込む際、よろしければその理由をお聞かせください。

今後のサービス提供の参考とさせていただきます。

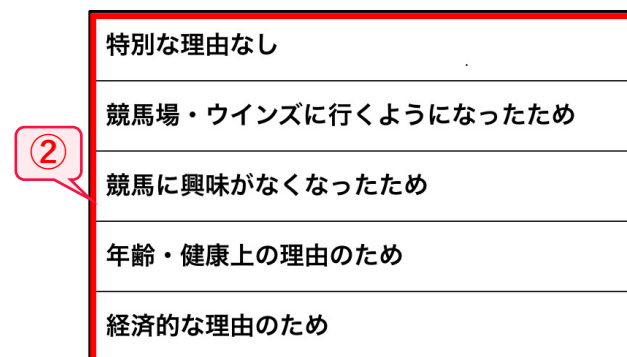
1 解約理由

「解約理由」をタップしてください。



2 解約理由選択

該当する解約理由をタップしてください。



3 「確認」 ボタン

「確認」をタップしてください。

解約予約 (スマートフォンをご利用の方)

投票メニュー

暗証番号変更・解約
(解約予約前)

解約理由選択

解約予約

解約予約完了

解約予約

解約予約

この画面では、即PATの解約予約手続を実行します。

暗証番号を入力して実行ボタンを押すと、解約予約の受付が完了します。

1 解約理由

前の画面にて選択された解約理由が表示されます。

2 「確認」 ボタン

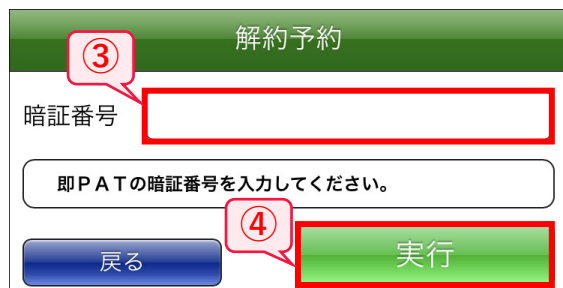
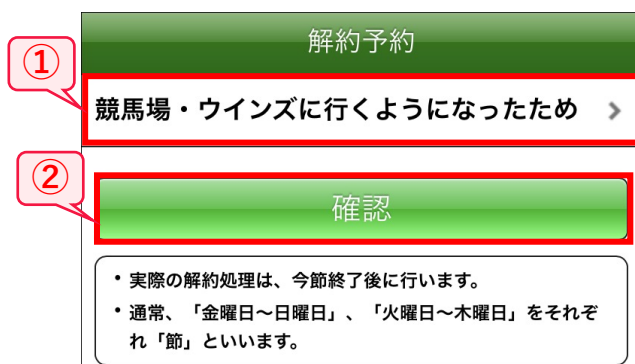
「確認」をタップしてください。

3 暗証番号入力

即PATの暗証番号を入力します。

4 「実行」 ボタン

「実行」をタップしてください。



解約予約 (スマートフォンをご利用の方)

投票メニュー

暗証番号変更・解約
(解約予約前)

解約理由選択

解約予約

解約予約完了

解約予約

解約予約完了

解約予約を受け付けました。

解約予約

解約予約を受け付けました。

即PAT指定銀行口座を解約される場合は、購入レースの確定後に即PAT入出金メニューより出金処理を行い、JRAインターネット投票口座の残高を0円とした後に、銀行口座を解約してください（節内で出金処理を行わない場合は、節最終日の翌日以降に銀行口座を解約してください）。

受付日時

2021年05月26日 14:27

暗証番号変更・解約